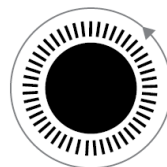


Nízkoprůtokové postřikovače RC 110 (1/2") RC 115 (1/2")

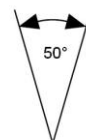
RC 110 - 1/2", kruhový

tryska	tlak		dostřik [m]	průtok			mm/hod čtver.
	[Bar]	[kPa]		[m ³ /h]	[l/min]	[l/s]	
3 mm	1,5	150	10,5	0,44	7,3	0,12	8
	2,0	200	11,3	0,50	8,3	0,14	8
	2,5	250	11,6	0,56	9,3	0,16	8
	3,0	300	11,9	0,61	10,2	0,17	9
	3,5	350	12,1	0,65	10,8	0,18	9
3,5 mm	1,5	150	11,3	0,60	10,0	0,17	9
	2,0	200	11,7	0,69	11,5	0,19	10
	2,5	250	11,9	0,78	13,0	0,22	11
	3,0	300	12,1	0,85	14,2	0,24	12
	3,5	350	12,3	0,92	15,3	0,26	12
4 mm	1,5	150	11,5	0,75	12,5	0,21	11
	2,0	200	11,8	0,85	14,2	0,24	12
	2,5	250	12,1	0,95	15,8	0,26	13
	3,0	300	12,5	1,04	17,3	0,29	13
	3,5	350	13,0	1,10	18,3	0,31	13

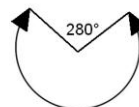


RC 115 - 1/2", výsečový

tryska	tlak		dostřik [m]	průtok			mm/hod čtver.
	[Bar]	[kPa]		[m ³ /h]	[l/min]	[l/s]	
3 mm	1,5	150	10,5	0,44	7,3	0,12	8
	2,0	200	11,3	0,50	8,3	0,14	8
	2,5	250	11,6	0,56	9,3	0,16	8
	3,0	300	11,9	0,61	10,2	0,17	9
	3,5	350	12,1	0,65	10,8	0,18	9
3,5 mm	1,5	150	11,3	0,60	10,0	0,17	9
	2,0	200	11,7	0,69	11,5	0,19	10
	2,5	250	11,9	0,78	13,0	0,22	11
	3,0	300	12,1	0,85	14,2	0,24	12
	3,5	350	12,3	0,92	15,3	0,26	12
4 mm	1,5	150	11,5	0,75	12,5	0,21	11
	2,0	200	11,8	0,85	14,2	0,24	12
	2,5	250	12,1	0,95	15,8	0,26	13
	3,0	300	12,5	1,04	17,3	0,29	13
	3,5	350	13,0	1,10	18,3	0,31	13



Minimální výseč



Maximální výseč

Poznámka:

- uvedené srážkové výšky jsou počítány pro výseč 180°